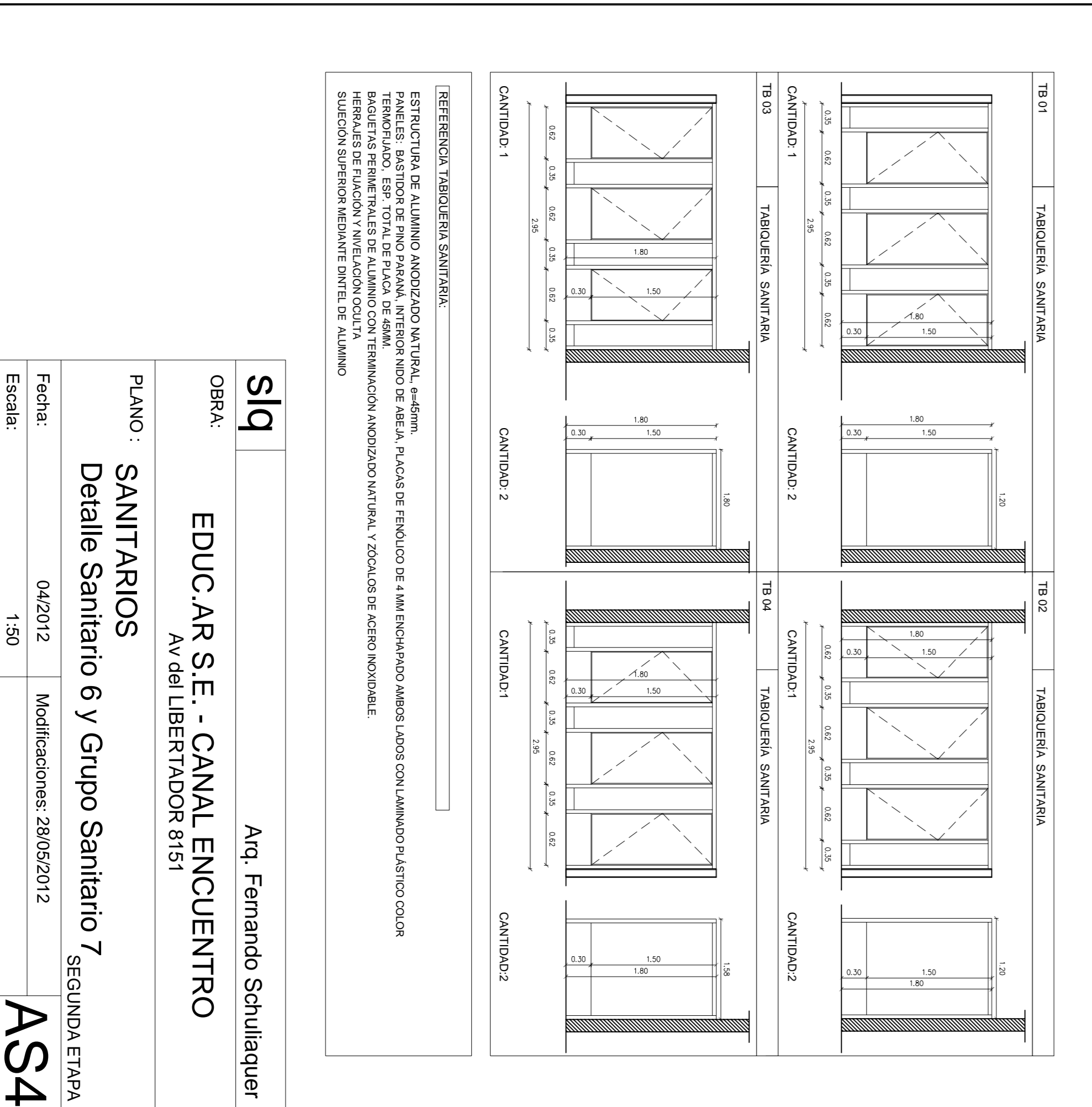
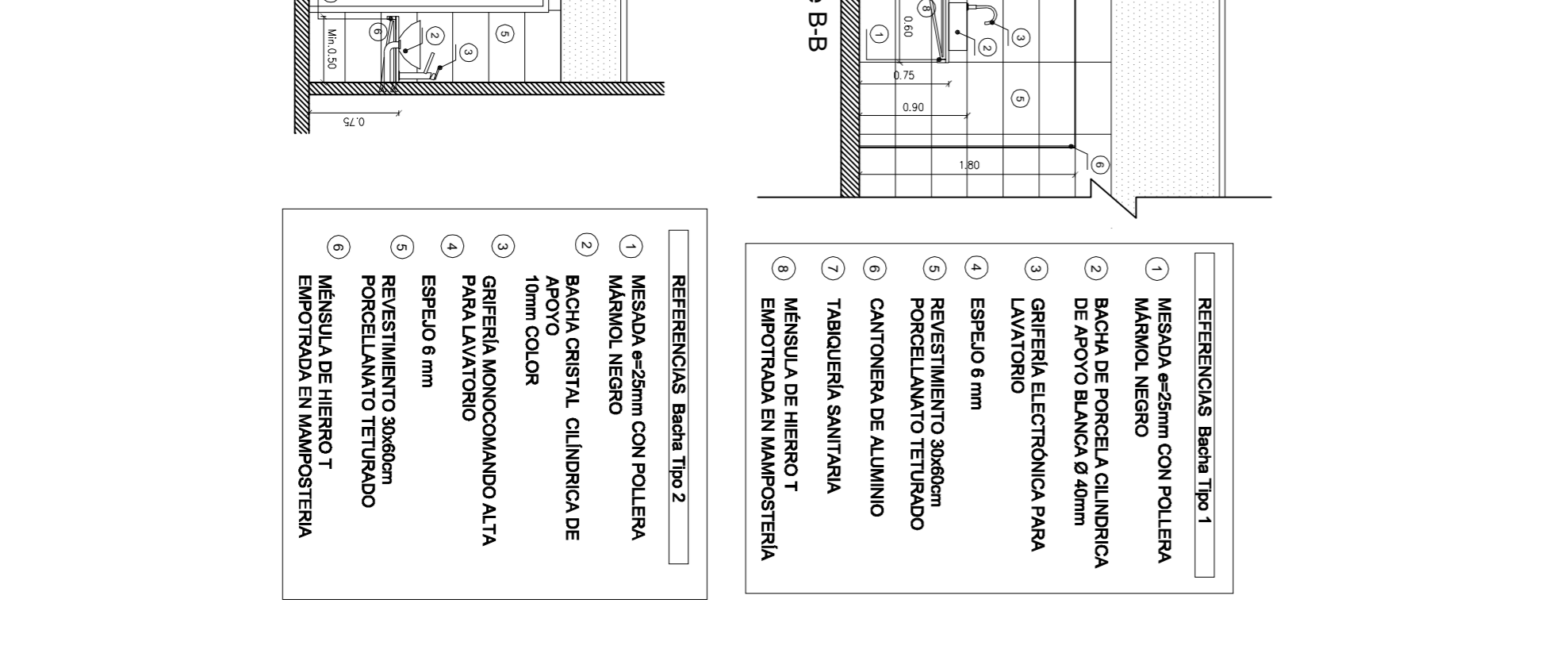
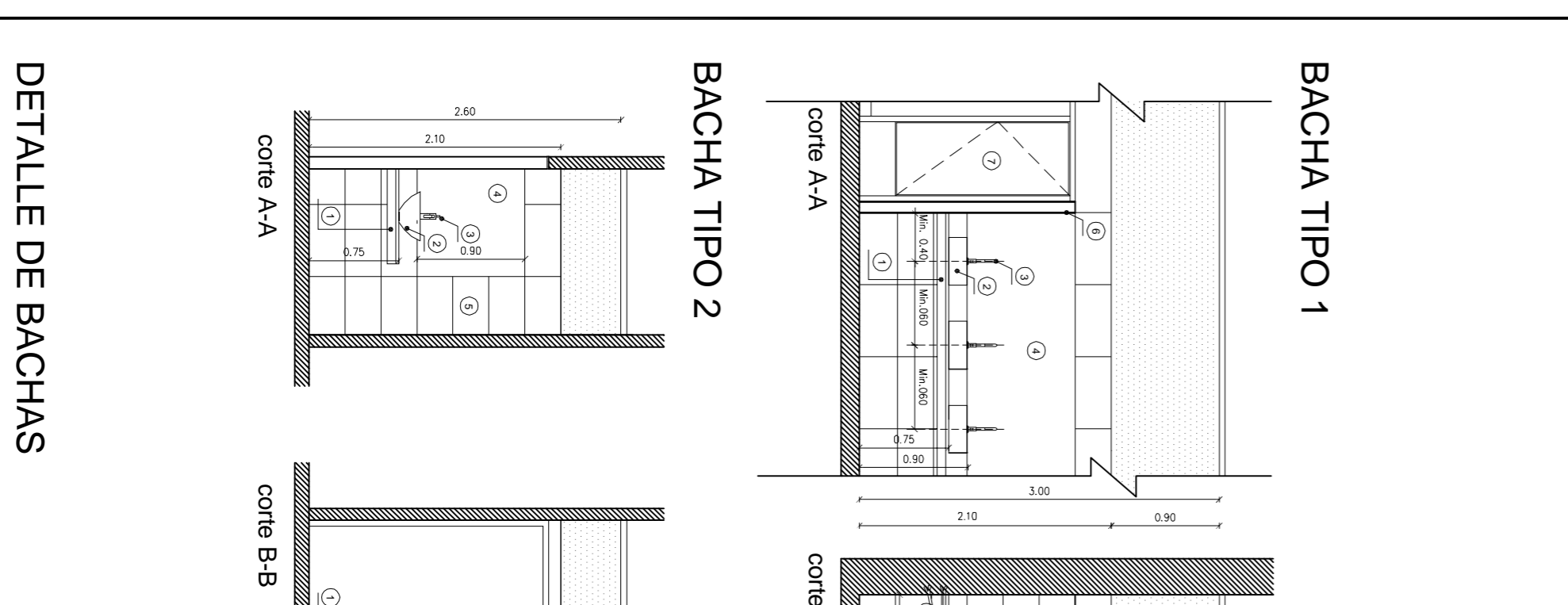

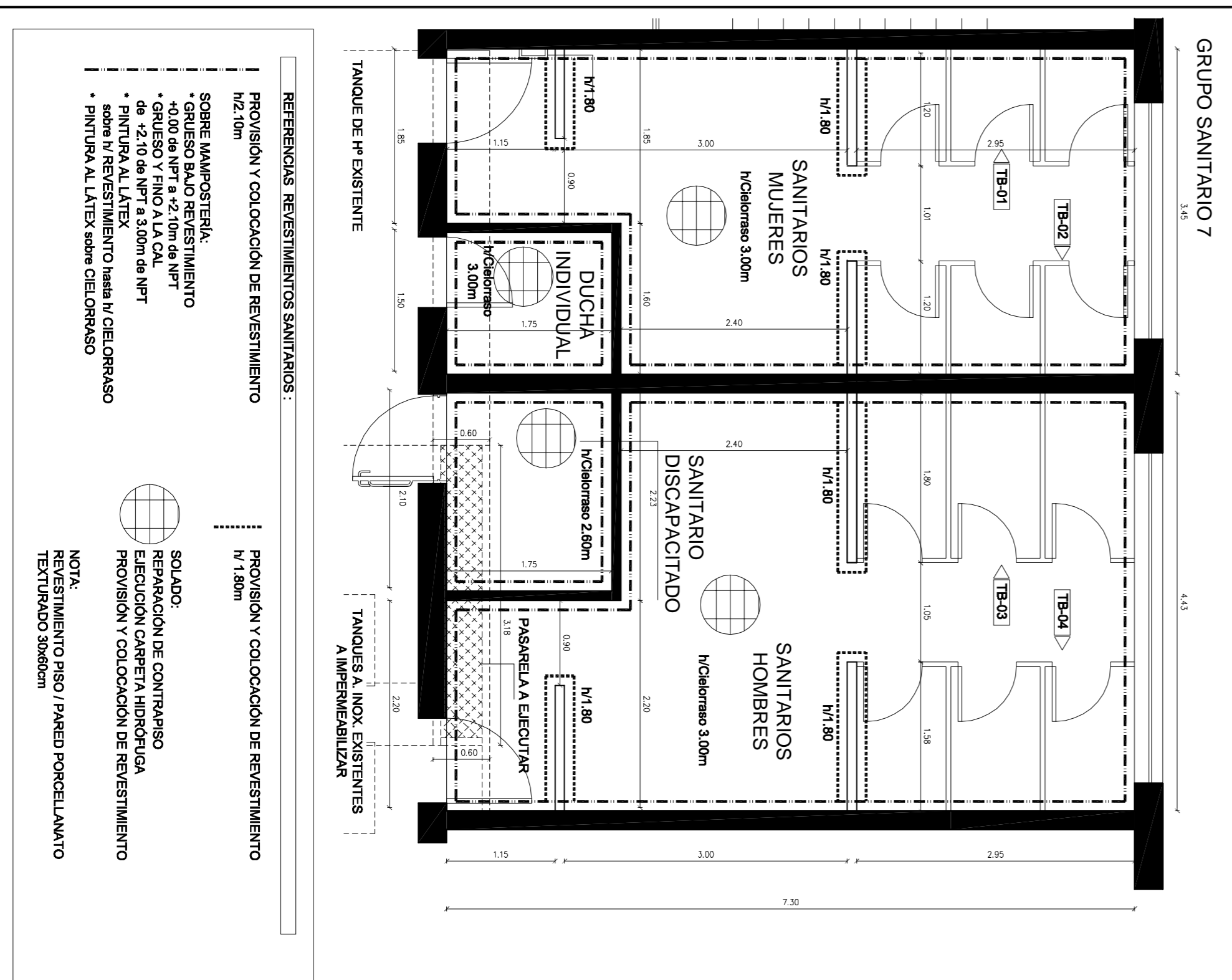


PLANTA DE ARQUITECTURA



REFERENCIAS SANITARIOS PRIVADOS:

- 1 INODORO PEDRESTAL CON ASIENTO A PROVEER Y COLOCAR
- 2 VALVULA AUTOMATICA PARA INODORO CON TAPA TELA CROMADA DOBLE ACCIONAMIENTO A PROVEER Y COLOCAR
- 3 BIDET A PROVEER Y COLOCAR
- 4 GRIFERIA MONOCOMANDO PARA BIDET A PROVEER Y COLOCAR
- 5 MESA MARIOL NEGRO ø=25mm CON PULLERA A PROVEER Y COLOCAR
- 6 BACHA CRISTAL CILINDRICA DE APOYO 10mm A PROVEER Y COLOCAR
- 7 GRIFERIA MONOCOMANDO ALTA PARA LAVATORIO A PROVEER Y COLOCAR
- 8 ESPEJO 6 mm A PROVEER Y COLOCAR
- 9 PERCHA SIMPLE A PROVEER Y COLOCAR
- 10 PERCHA SIMPLE A PROVEER Y COLOCAR
- 11 EXTRACTOR

REFERENCIAS SANITARIOS MUJERES/HOMBRES:

- 1 INODORO PEDRESTAL CON ASIENTO A PROVEER Y COLOCAR
- 2 VALVULA AUTOMATICA PARA INODORO CON TAPA TELA CROMADA DOBLE ACCIONAMIENTO A PROVEER Y COLOCAR
- 3 MESA MARIOL NEGRO ø=25mm CON PULLERA A PROVEER Y COLOCAR
- 4 BACHA DE PORCELA CILINDRICA DE APOYO BLANCA 6 mm A PROVEER Y COLOCAR
- 5 GRIFERIA ELECTRONICA PARA LAVATORIO A PROVEER Y COLOCAR
- 6 ESPEJO 6 mm A PROVEER Y COLOCAR
- 7 PERCHA SIMPLE A PROVEER Y COLOCAR
- 8 DUCHA SIN TRANSENGUA ANTIBANDAJA A PROVEER Y COLOCAR
- 9 TERNOTANQUE ELECTRO DE COLOCAR CAP. 50L A PROVEER Y COLOCAR
- 10 BOX DE DUCHA PANO TIPO 1 HOJA DE ABRR 1,10m x 1,80m A PROVEER Y COLOCAR
- 11 RECEPTACULO DE ACERO PORCELANIZADO A PROVEER Y COLOCAR
- 12 EXTRACTOR

REFERENCIAS SANITARIO DISCAPACITADO:

- 1 INODORO PEDRESTAL CON ASIENTO CON DESPISO Y COLOCAR A PROVEER Y COLOCAR
- 2 VALVULA AUTOMATICA PARA INODORO CON TAPA TELA CROMADA DOBLE ACCIONAMIENTO DE SOPORTE MOVIL A PROVEER Y COLOCAR
- 3 GRIFERIA AUTOMATICA CROMADA CON MANILLA A PROVEER Y COLOCAR
- 4 PARA DISCAPACITADOS A PROVEER Y COLOCAR
- 5 ESPEJO BASULANTE 50x80mm A PROVEER Y COLOCAR
- 6 MESA MARIOL NEGRO ø=25mm CON PULLERA A PROVEER Y COLOCAR
- 7 BACHA DE PORCELA CILINDRICA DE APOYO BLANCA 6 mm A PROVEER Y COLOCAR
- 8 GRIFERIA ELECTRONICA PARA LAVATORIO A PROVEER Y COLOCAR
- 9 ESPEJO 6 mm A PROVEER Y COLOCAR
- 10 PERCHA SIMPLE A PROVEER Y COLOCAR
- 11 DIVISOR PARA MINGITORIO A PROVEER Y COLOCAR
- 12 ESCALERA GATO

REFERENCIAS SANITARIO DISCAPACITADO:

- 1 INODORO PEDRESTAL PARA DISCAPACITADOS A PROVEER Y COLOCAR
- 2 LAVATORIO PARA DISCAPACITADO CON SISTEMA DE SOPORTE MOVIL A PROVEER Y COLOCAR
- 3 GRIFERIA AUTOMATICA CROMADA CON MANILLA A PROVEER Y COLOCAR
- 4 PARA DISCAPACITADOS A PROVEER Y COLOCAR
- 5 ESPEJO BASULANTE 50x80mm A PROVEER Y COLOCAR
- 6 MESA MARIOL NEGRO ø=25mm CON PULLERA A PROVEER Y COLOCAR
- 7 BACHA DE PORCELA CILINDRICA DE APOYO BLANCA 6 mm A PROVEER Y COLOCAR
- 8 GRIFERIA ELECTRONICA PARA LAVATORIO A PROVEER Y COLOCAR
- 9 ESPEJO 6 mm A PROVEER Y COLOCAR
- 10 PERCHA SIMPLE A PROVEER Y COLOCAR
- 11 DIVISOR PARA MINGITORIO A PROVEER Y COLOCAR
- 12 ESCALERA GATO

REFERENCIAS TABQUERIA SANITARIA:

ESTRUCTURA DE ALUMINIO ANODIZADO NATURAL, ø=45mm
 PANELES: BASTIDOR DE PISO PARAVAL INTERIOR NIDO DE ABELA, PLACAS DE FENOLICO DE 1MM ENCHAPADO AMBOS LADOS CON LAMINADO PLASTICO COLOR TEMONTADO, ESP. TOTAL DE PLACA DE 50MM
 BASTIDOR DE PISO PARAVAL EXTERIOR NIDO DE ABELA, PLACAS DE FENOLICO DE 1MM ENCHAPADO AMBOS LADOS CON LAMINADO PLASTICO COLOR HERBALES DE FULCION Y NIVELACION OCULTA
 BASTIDOR DE PISO PARAVAL EXTERIOR NIDO DE ABELA, PLACAS DE FENOLICO DE 1MM ENCHAPADO AMBOS LADOS CON LAMINADO PLASTICO COLOR SUCCION SUPERIOR MEDIANTE DIFTEL DE ALUMINIO

REFERENCIAS REVESTIMIENTOS SANITARIOS:

- 1 PROVISION Y COLOCACION DE REVESTIMIENTO N=2,10m
- 2 SOBRE MAMPOSTERIA
- 3 GRUESO BAJO REVESTIMIENTO
- 4 GRUESO Y FINO A LA CAL.
- 5 REPARACION DE CONTRAPISO
- 6 REPARACION CARPETA HIDROFUGA
- 7 REPARACION Y COLOCACION DE REVESTIMIENTO sobre IV REVESTIMIENTO hasta IV CIELORRASO
- 8 FINURA AL LATEX sobre CIELORRASO

REFERENCIAS REVESTIMIENTOS:

- 1 PROVISION Y COLOCACION DE REVESTIMIENTO N=1,80m
- 2 SOLADO
- 3 REPARACION DE CONTRAPISO
- 4 REPARACION CARPETA HIDROFUGA
- 5 REPARACION Y COLOCACION DE REVESTIMIENTO
- 6 PROVISION Y COLOCACION DE REVESTIMIENTO sobre IV REVESTIMIENTO hasta IV CIELORRASO
- 7 FINURA AL LATEX sobre CIELORRASO

NOTA:
 REVESTIMIENTO PISO / PARED PORCELANATO TEXTURADO Sweden

PLANO : **SANITARIOS**
 Detalle Sanitario 6 y Grupo Sanitario 7
 SEGUNDA ETAPA

OBRA: **EDUC. AR S.E. - CANAL ENCUCENTRO**
 Av del LIBERTADOR 8151

Arq. Fernando Schuliaguier

Fecha: 04/2012
 Modificaciones: 28/05/2012

Escala: 1:50

AS4