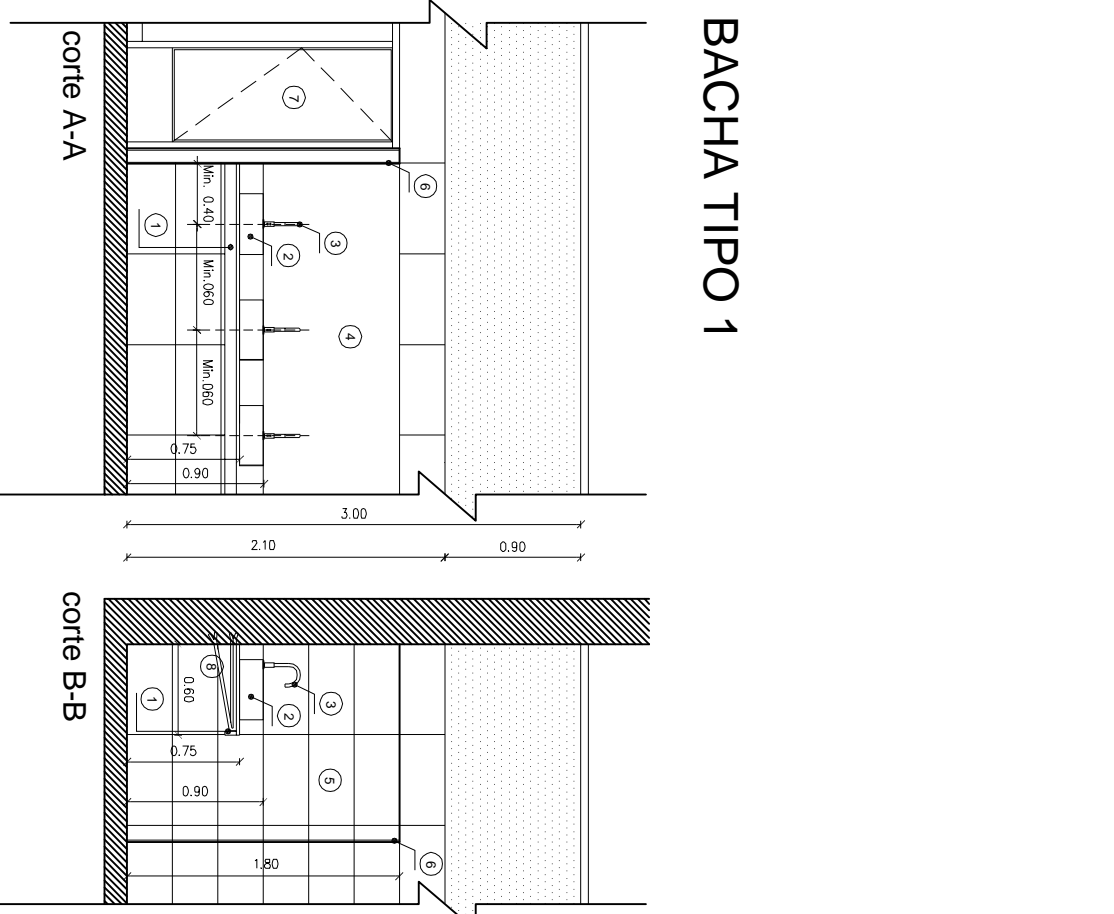


GRUPO SANITARIO 3  
PLANTA DE ARQUITECTURA

- REFERENCIAS SANITARIOS MUJERES/HOMBRES**
- ① INODORO PERSEAL CON ASIENTO CON BERNISIO Y ASIENTO A PROVEER Y COLOCAR
  - ② VALVULA AUTOMÁTICA PARA INODORO CON PARA TELA CROMADA DOBLE ACCIONAMIENTO A PROVEER Y COLOCAR
  - ③ MANOTIRO CUAL A PROVEER Y COLOCAR
  - ④ VALVULA AUTOMÁTICA PARA MANOTIRO A PROVEER Y COLOCAR
  - ⑤ MESAUA MARRON NEGRO #25mm CON PULLERA A PROVEER Y COLOCAR
  - ⑥ BACA DE PORCELA CILINDRICA DE APVO A PROVEER Y COLOCAR
  - ⑦ GREFERIA ELECTRONICA PARA LAVATORIO A PROVEER Y COLOCAR
  - ⑧ ESPEJO 8 mm A PROVEER Y COLOCAR
  - ⑨ PERCHA SIMILE A PROVEER Y COLOCAR
  - ⑩ DUNSOR PARA MANOTIRO A PROVEER Y COLOCAR
  - ⑪ DUNSOR PARA DUCHA H/ 80m A PROVEER Y COLOCAR
  - ⑫ ESCALACION DE PARED A PROVEER Y COLOCAR
  - ⑬ TRABOQUERIA SANITARIA A PROVEER Y COLOCAR
  - ⑭ DUCHA SIN TRABOQUERIA ANTIVANDALICA CON A PROVEER Y COLOCAR

- REFERENCIA SANITARIO DESAYUNCIADO**
- ① INODORO PERSEAL PARA DESAYUNCIADO CON BERNISIO Y ASIENTO A PROVEER Y COLOCAR
  - ② LAVATORIO PARA DESAYUNCIADO CON PARA TELA CROMADA DOBLE ACCIONAMIENTO A PROVEER Y COLOCAR
  - ③ GREFERIA AUTOMÁTICA CROMADA CON A PROVEER Y COLOCAR
  - ④ ESPEJO BASTOILANTE 800mm A PROVEER Y COLOCAR
  - ⑤ PERCHA SIMILE A PROVEER Y COLOCAR
  - ⑥ BARRIL REBENTILE PRESENTADO 80cm A PROVEER Y COLOCAR
  - ⑦ BARRIL REBENTILE PRESENTADO PARA Y PORTABARILLO DE RESERVA SANITARIA A PROVEER Y COLOCAR
  - ⑧ BARRIL PLUO PRESENTADO A PROVEER Y COLOCAR
  - ⑨ TUBERE A PROVEER Y COLOCAR
  - ⑩ ZONA DE APROXIMACION INODORO A PROVEER Y COLOCAR
  - ⑪ ZONA DE APROXIMACION LAVATORIO A PROVEER Y COLOCAR
  - ⑫ TRABOQUERIA SANITARIA A PROVEER Y COLOCAR
  - ⑬ TRABOQUERIA SANITARIA A PROVEER Y COLOCAR
  - ⑭ TRABOQUERIA SANITARIA A PROVEER Y COLOCAR
  - ⑮ TRABOQUERIA SANITARIA A PROVEER Y COLOCAR

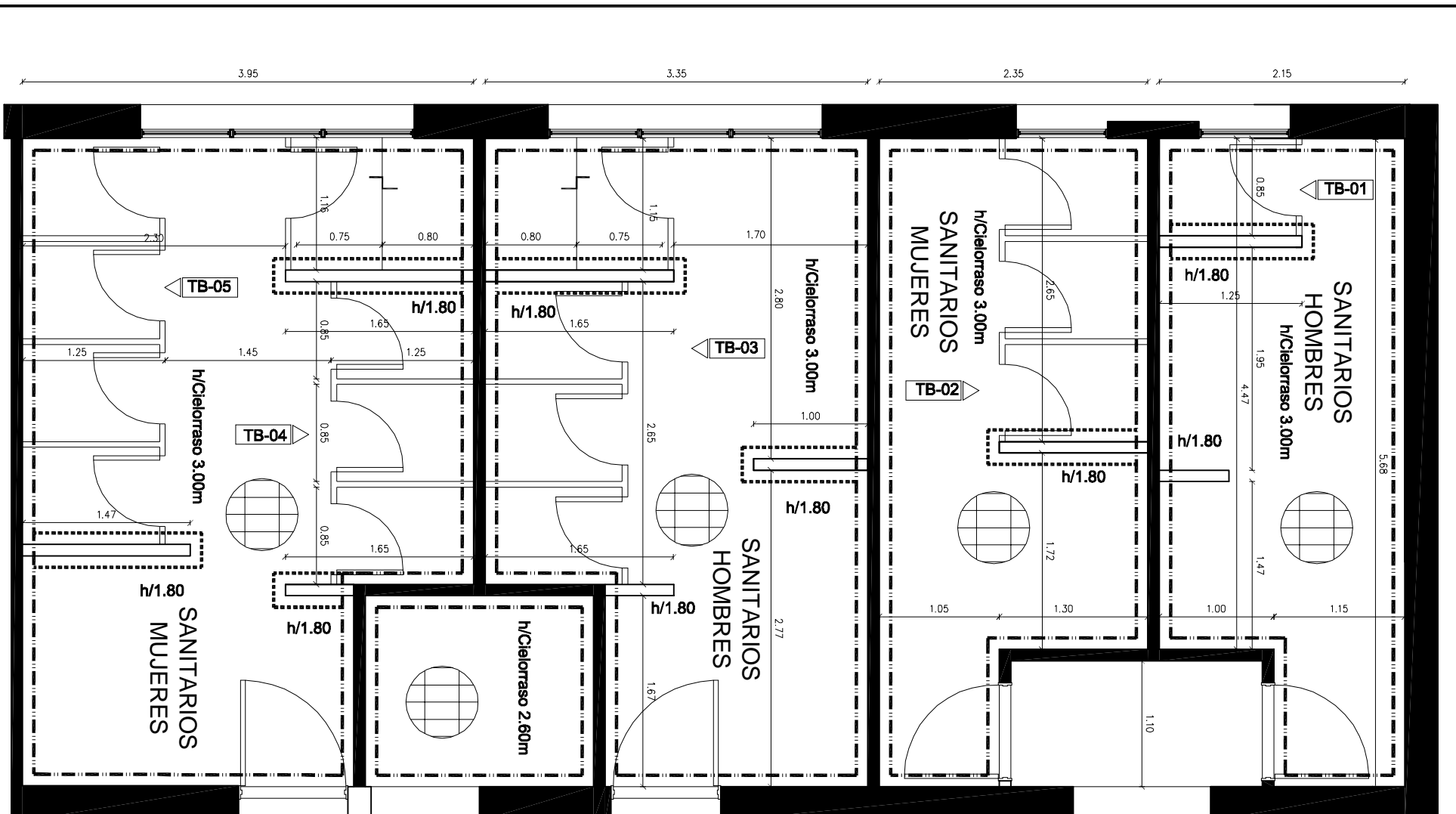
- REFERENCIAS SANITARIOS PRIVADOS**
- ① INODORO PERSEAL CON ASIENTO A PROVEER Y COLOCAR
  - ② VALVULA AUTOMÁTICA PARA INODORO CON PARA TELA CROMADA DOBLE ACCIONAMIENTO A PROVEER Y COLOCAR
  - ③ BIDET A PROVEER Y COLOCAR
  - ④ GREFERIA MONOCOMANDO PARA BIDET A PROVEER Y COLOCAR
  - ⑤ MESAUA MARRON NEGRO #25mm CON PULLERA A PROVEER Y COLOCAR
  - ⑥ BACA CRISTAL CILINDRICA DE APVO A PROVEER Y COLOCAR
  - ⑦ GREFERIA MONOCOMANDO ALTA PARA A PROVEER Y COLOCAR
  - ⑧ LAVATORIO A PROVEER Y COLOCAR
  - ⑨ ESPEJO 8 mm A PROVEER Y COLOCAR
  - ⑩ PERCHA SIMILE A PROVEER Y COLOCAR
  - ⑪ EXTRACTOR



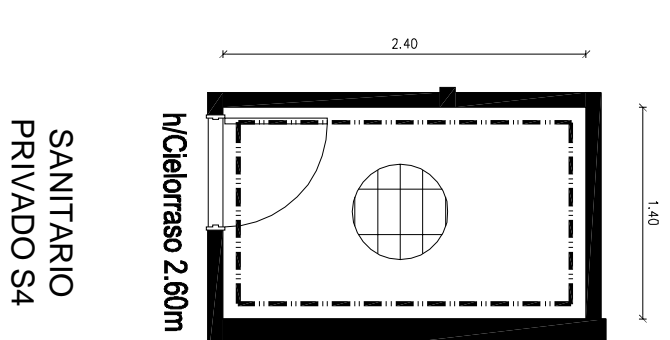
- REFERENCIAS BACHA TIPO 1**
- ① MESAUA #25mm CON PULLERA
  - ② BACHA DE PORCELA CILINDRICA DE APVO BLANCA 8 8mm
  - ③ GREFERIA ELECTRONICA PARA LAVATORIO
  - ④ ESPEJO 8 mm
  - ⑤ REVESTIMIENTO 30x30cm PORCELANADO TERNADO
  - ⑥ CANTONERA DE ALUMINO
  - ⑦ TRABOQUERIA SANITARIA
  - ⑧ MENSULA DE HIERRO T
  - ⑨ EMPUÑADA EN MANOQUERIA

- REFERENCIAS BACHA TIPO 2**
- ① MESAUA #25mm CON PULLERA
  - ② MARRON NEGRO
  - ③ BACA CRISTAL CILINDRICA DE APVO 10mm COLOR
  - ④ GREFERIA MONOCOMANDO ALTA PARA LAVATORIO
  - ⑤ ESPEJO 8 mm
  - ⑥ REVESTIMIENTO 30x30cm PORCELANADO TERNADO
  - ⑦ MENSULA DE HIERRO T
  - ⑧ EMPUÑADA EN MANOQUERIA

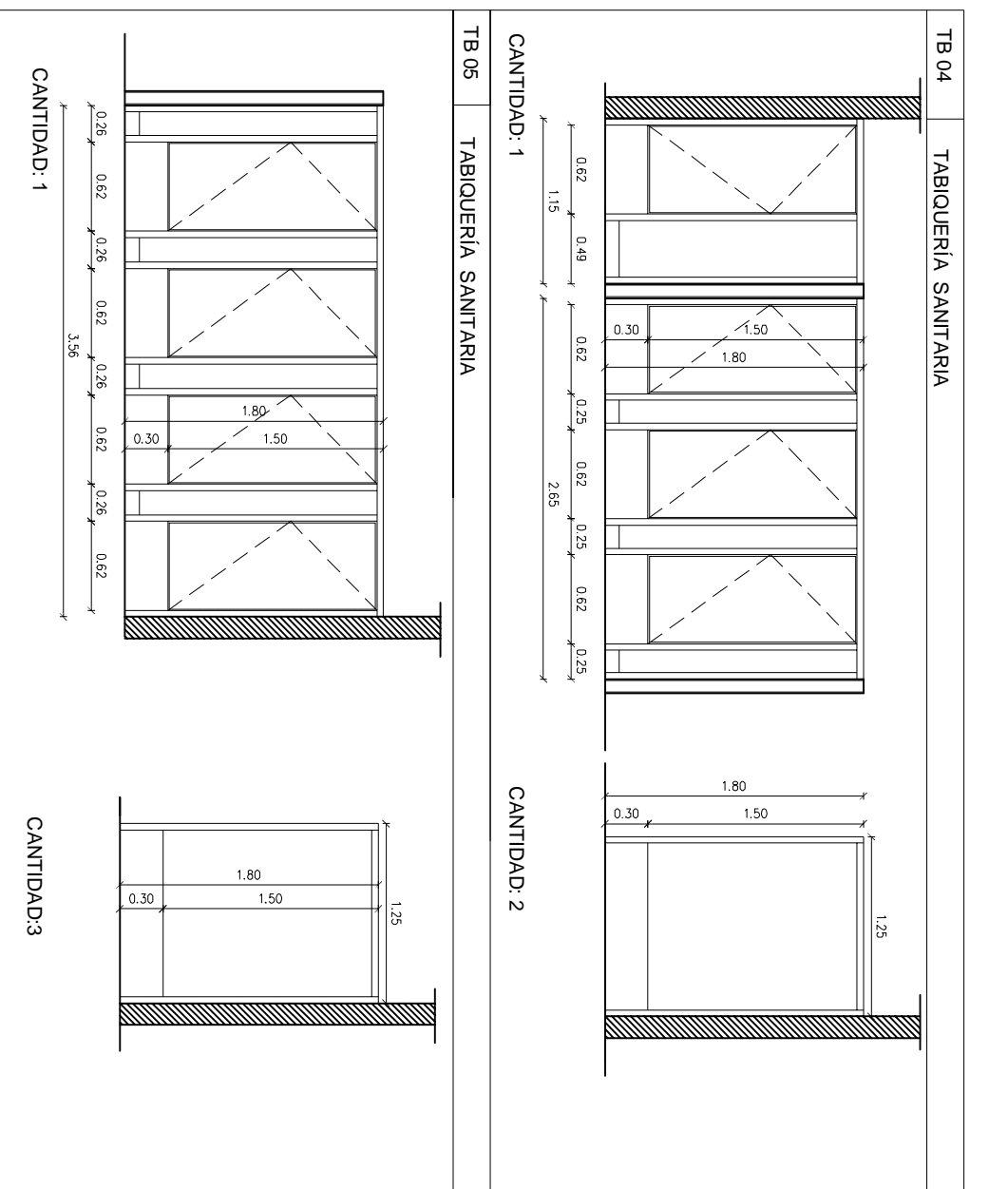
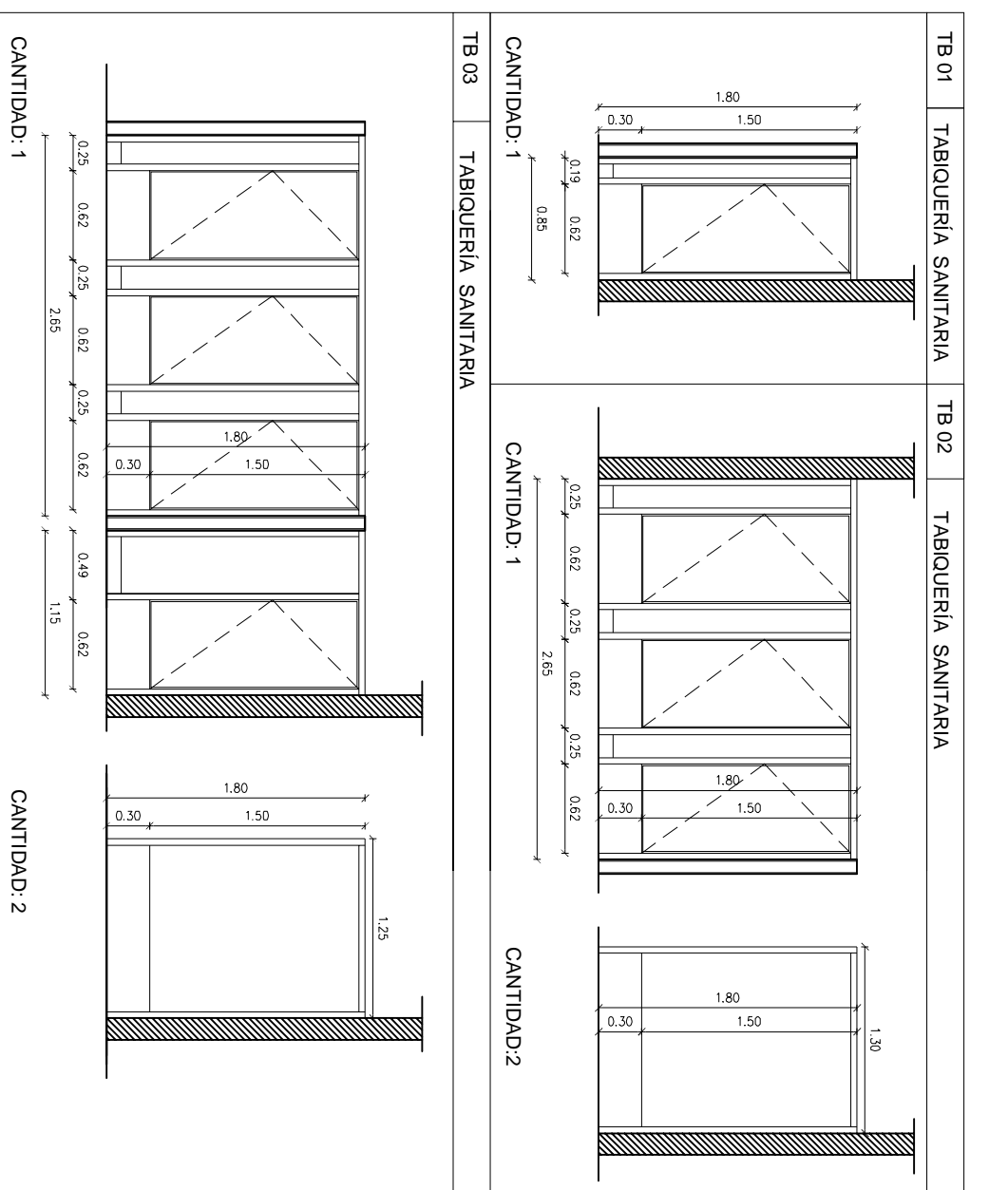
DETALLE DE BACHAS



GRUPO SANITARIO 3  
REVESTIMIENTOS



SANITARIO PRIVADO S4



**REFERENCIA TABOQUERIA SANITARIA**

ESTRUCTURA DE ALUMINO ANODADO NATURAL #45mm

PANELES: BARRION DE PANO MANUAL INTERIOR INODO DE ADEL. PANELES DE FINOLADO DE 4MM ENCHAPADO AMBOS LADOS CON LAMINADO PLASTICO COLOR TRAPEZULADO. ESP. TOTAL DE PUNDA DE 40MM.

HERALES DE FIJACION Y VENTILACION CULATA

SUECION SUPERIOR MEDIANTE DRETE DE ALUMINO

- REFERENCIAS REVESTIMIENTOS SANITARIOS**
- ① PROVISION Y COLOCACION DE REVESTIMIENTO N/ 150m
  - ② SCOME MANOQUERIA
  - ③ GUBERO BAJO REVESTIMIENTO
  - ④ GUBERO PARA LAVATORIO
  - ⑤ GUBERO PARA BIDET
  - ⑥ 25x100 de N/1 a 3.00m de N/1
  - ⑦ PROVISION Y COLOCACION DE REVESTIMIENTO
  - ⑧ REVESTIMIENTO PARA BACHA
  - ⑨ REVESTIMIENTO PARA BACHA
  - ⑩ REVESTIMIENTO PARA BACHA
  - ⑪ REVESTIMIENTO PARA BACHA
  - ⑫ REVESTIMIENTO PARA BACHA
  - ⑬ REVESTIMIENTO PARA BACHA
  - ⑭ REVESTIMIENTO PARA BACHA
  - ⑮ REVESTIMIENTO PARA BACHA
  - ⑯ REVESTIMIENTO PARA BACHA
  - ⑰ REVESTIMIENTO PARA BACHA
  - ⑱ REVESTIMIENTO PARA BACHA
  - ⑲ REVESTIMIENTO PARA BACHA
  - ⑳ REVESTIMIENTO PARA BACHA
  - ㉑ REVESTIMIENTO PARA BACHA
  - ㉒ REVESTIMIENTO PARA BACHA
  - ㉓ REVESTIMIENTO PARA BACHA
  - ㉔ REVESTIMIENTO PARA BACHA
  - ㉕ REVESTIMIENTO PARA BACHA
  - ㉖ REVESTIMIENTO PARA BACHA
  - ㉗ REVESTIMIENTO PARA BACHA
  - ㉘ REVESTIMIENTO PARA BACHA
  - ㉙ REVESTIMIENTO PARA BACHA
  - ㉚ REVESTIMIENTO PARA BACHA
  - ㉛ REVESTIMIENTO PARA BACHA
  - ㉜ REVESTIMIENTO PARA BACHA
  - ㉝ REVESTIMIENTO PARA BACHA
  - ㉞ REVESTIMIENTO PARA BACHA
  - ㉟ REVESTIMIENTO PARA BACHA
  - ㊱ REVESTIMIENTO PARA BACHA
  - ㊲ REVESTIMIENTO PARA BACHA
  - ㊳ REVESTIMIENTO PARA BACHA
  - ㊴ REVESTIMIENTO PARA BACHA
  - ㊵ REVESTIMIENTO PARA BACHA
  - ㊶ REVESTIMIENTO PARA BACHA
  - ㊷ REVESTIMIENTO PARA BACHA
  - ㊸ REVESTIMIENTO PARA BACHA
  - ㊹ REVESTIMIENTO PARA BACHA
  - ㊺ REVESTIMIENTO PARA BACHA
  - ㊻ REVESTIMIENTO PARA BACHA
  - ㊼ REVESTIMIENTO PARA BACHA
  - ㊽ REVESTIMIENTO PARA BACHA
  - ㊾ REVESTIMIENTO PARA BACHA
  - ㊿ REVESTIMIENTO PARA BACHA

PLAN : **SANITARIOS**  
Detalle Grupo Sanitario 3 y Sanitario 4  
SEGUNDA ETAPA

OBRA: **EDUCAR S.E. - CANAL ENCUENTRO**  
Av del LIBERTADOR 8151

Arq. Fernando Schulliaquer

**slq**

Fecha: 09/04/2012  
Modificaciones: 28/05/2012

Escala: 1:50

**AS2**